



## **Informe del Mercado de Valores** **Informe Diario** **Del 31 de Mayo de 2011**

### **Mercados de Valores Internacionales**

#### PRINCIPALES INDICES BURSATILES EE-UU

INDICE	CIERRE DEL DIA		VARIACIONES	
	31/05/2011	27/05/2011	ABSOLUTA	RELATIVA
Dow Jones	12,569.79	12,441.58	128.21	1.03%
Nasdaq	2,835.30	2,796.86	38.44	1.37%
S&P	1,345.20	1,331.10	14.10	1.06%

NUEVA YORK (Reuters) - La tendencia positiva se impuso el martes en Wall Street con ganancias del 1 por ciento por esperanzas en un nuevo plan para manejar la crisis de deuda griega que alivió temores de los inversores, pero algunos datos económicos sugirieron que quedan obstáculos por delante.

Las acciones rebotaron en la última parte de la sesión acercándose a niveles con los que coquetearon en la apertura, pero en el medio cayeron tras decepcionantes datos sobre actividad manufacturera en Estados Unidos y confianza del consumidor.

"Hoy es un buen día, pero el hecho de que el Dow perdió sus ganancias tempranas y va a cerrar el mes en baja no es positivo", dijo Donald Selkin, jefe de estrategias de mercado de National Securities en Nueva York.

"Hay un conflicto entre los reportes económicos que están saliendo por debajo de lo esperado y la esperanza de una solución en Grecia", agregó.

Una encuesta de Reuters mostró que los inversores están más pesimistas de lo que han sido desde el tercer

trimestre del año pasado por preocupaciones acerca de una desaceleración económica y la situación en Grecia. Los inversores han recortado su exposición a acciones por cuarto mes consecutivo.

Selkin destacó que el índice de volatilidad CBOE, o VIX, estuvo a sus niveles mínimos, con una caída del 15.30 por ciento desde el 23 de mayo.

"Eso significa que el potencial alcista es limitado. Sin dudas, las acciones van a estancarse en un rango acotado durante un tiempo", señaló el analista.

Funcionarios europeos están pensando opciones para un segundo paquete de rescate para Grecia. Alemania, que resistía la idea de un financiamiento extra, podría abandonar su intención de una reestructuración de los bonos griegos, reportó el diario Wall Street Journal.

La mayor expectativa de un paquete de rescate hizo retroceder al dólar contra el euro, lo que a su vez ayudó a subir los precios de las materias primas y a las acciones del sector.

Los futuros del crudo estadounidense subieron un 2 por ciento, mientras que las acciones de Chevron Corp ganaron un 1.60 por ciento, a 104.91 dólares, y las de Alcoa Inc avanzaron un 2 por ciento, a 16.81 dólares. El índice S&P del sector energético ganó un 1.04 por ciento.



*Superintendencia de Bancos y Otras Instituciones Financieras*  
*Intendencia de Valores*

COMPORTAMIENTO BURSATIL DE LOS SIGUIENTES BANCOS:

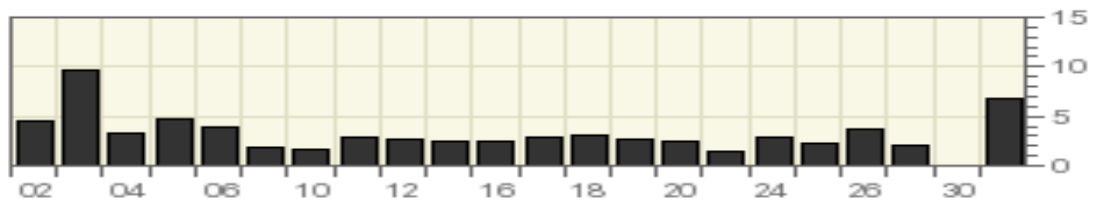
**BANK OF NOVA SCOTIA (The)**

Symbol	Last Trade 31/05/2011	Change	Volume
BNS	\$ 61.33	+0.83 (+1.37%)	500,033

Stock Price in Dollars



Volume (100,000s of shares)



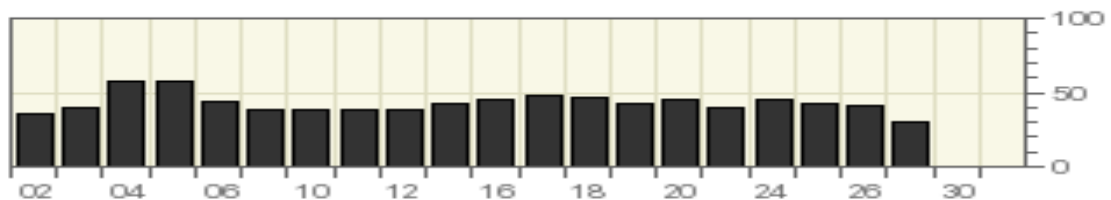
**GENERAL ELECTRIC COMPANY**

Symbol	Last Trade 31/05/2011	Change	Volume
GE	\$ 19.64	+0.20 (+1.03%)	52,711,316

Stock Price in Dollars



Volume (million of shares)





*Superintendencia de Bancos y Otras Instituciones Financieras*  
*Intendencia de Valores*

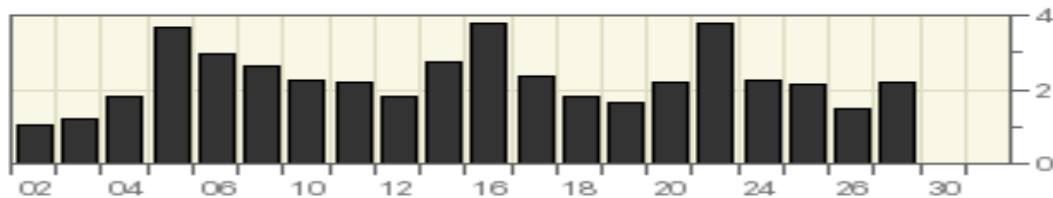
**HSBC HOLDING PLC**

Symbol	Last Trade 31/05/2011	Change	Volume
HBC	\$ 52.36	+0.65 (+1.26%)	1,812,031

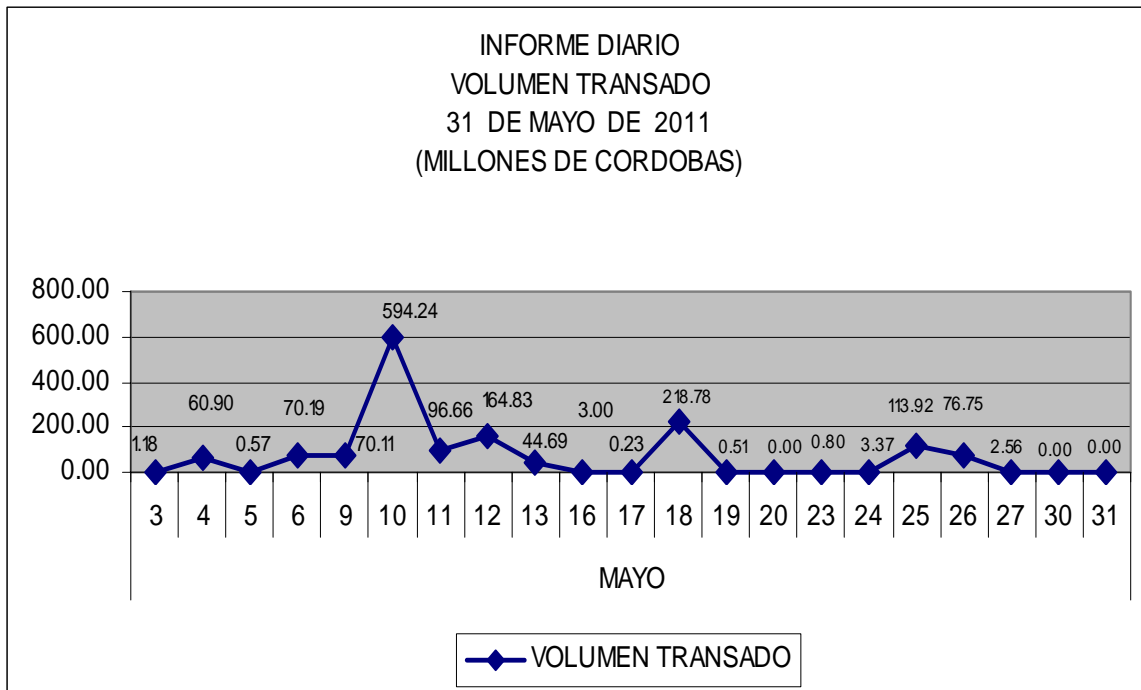
Stock Price in Dollars



Volume (million of shares)



**MERCADO DE VALORES DE NICARAGUA**

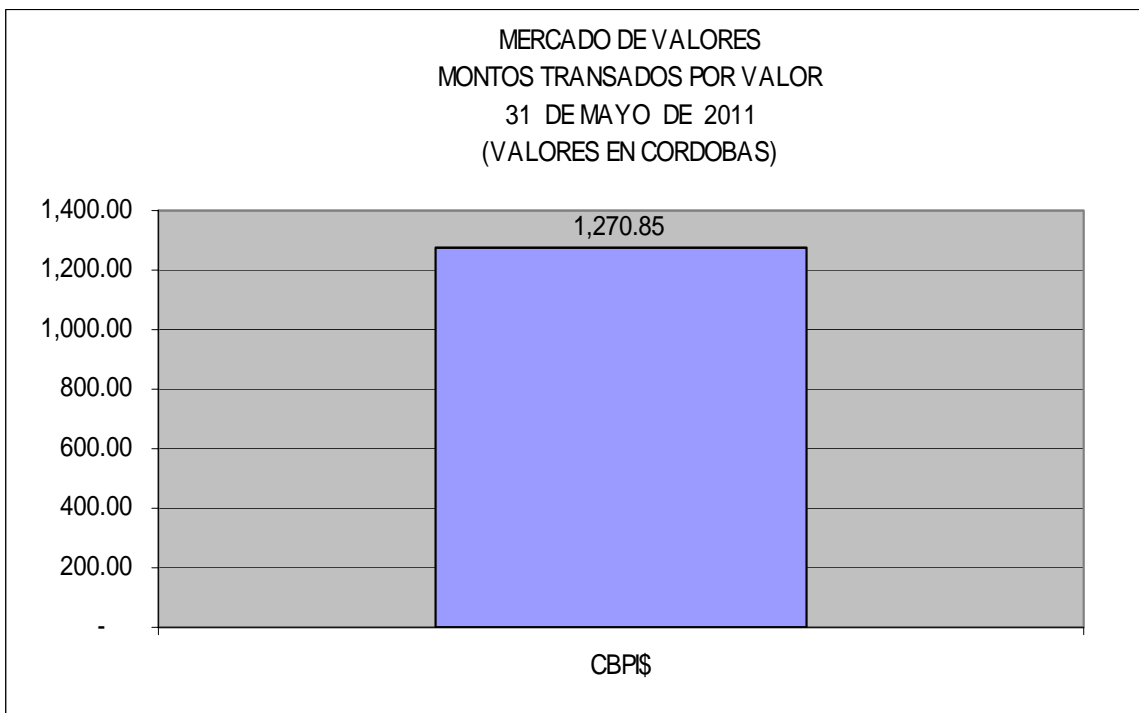
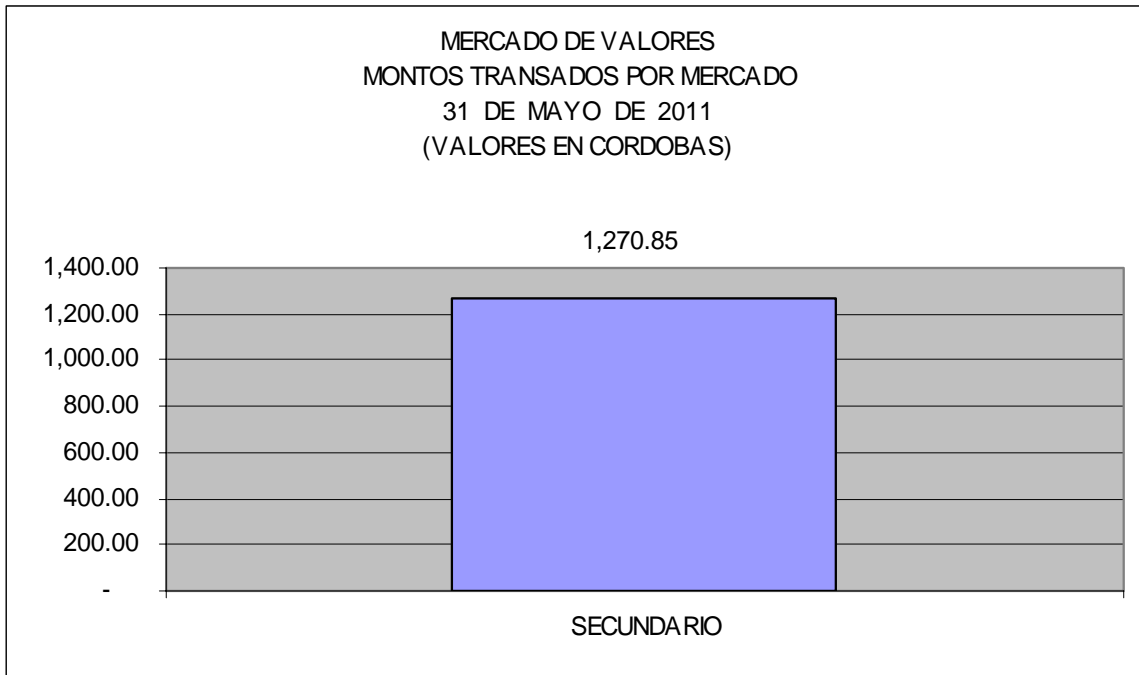




*Superintendencia de Bancos y Otras Instituciones Financieras*  
*Intendencia de Valores*

---

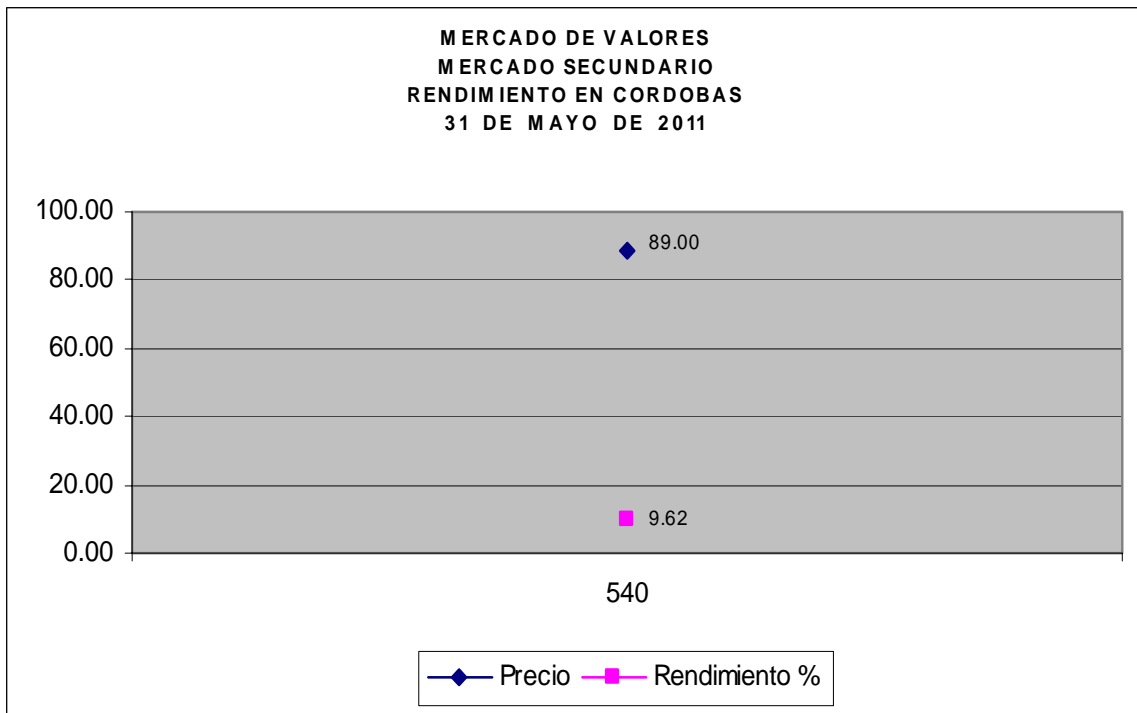
Del 3 al 31 de Mayo de 2011 en el mercado de valores se han transados C\$ 1,523,390,089.90 córdobas.





*Superintendencia de Bancos y Otras Instituciones Financieras*  
*Intendencia de Valores*

---



Fuente: Bolsa de Valores de Nicaragua.

MERCADO DE VALORES  
MONTO TRANSADO  
MILLONES DE CORDOBAS  
(2011 VS 2010)

